

**36° CROSS CITTA' DELLA VITTORIO**  
**AREA FENDERL – VITTORIO VENETO (TV)**  
**Domenica 24 GENNAIO 2021**

**PROTOCOLLO PER IL CONTRASTO E CONTENIMENTO DELLA DIFFUSIONE DEL COVID-19**

Piano redatto da **Aldo Zanetti** nato il **20.12.1955** a **Vittorio Veneto** e presidente della **Silca Ultralite Vittorio Veneto A.S.D.** con sede in **Via Podgora, 20/2** a **Vittorio Veneto (TV)** presidente dell'Associazione Sportiva Dilettantistica denominata **Silca Ultralite Vittorio Veneto A.S.D.** CODICE FEDERALE **TV348** con sede in **Via Podgora 20/B** a **Vittorio Veneto (TV)**.

Manifestazione: **36° Cross Città della Vittoria** previsto in **Area Fenderl** in **Via San Gottardo** a **Vittorio Veneto** provincia di **Treviso**. Data **Domenica 24 gennaio 2021**.

**RIFERIMENTI NORMATIVI**

- Protocollo Organizzativo Temporaneo Non Stadia (agg. 4 dicembre 2020).
- Comunicato Federale del 14 Ottobre 2020.
- Protocollo FIDAL Organizzativo Temporaneo Non Stadia (agg. 10 novembre 2020).
- 31/12/2020 DECRETO-LEGGE n. 183 Disposizioni urgenti in materia di termini legislativi, di realizzazione di collegamenti digitali, di esecuzione della decisione (UE, EURATOM) 2020/2053 del Consiglio, del 14 dicembre 2020, nonché in materia di recesso del Regno Unito dall'Unione europea. (20G00206).
- 02/01/2021 ORDINANZA del Ministero della Salute Ulteriori misure urgenti in materia di contenimento e gestione dell'emergenza epidemiologica da COVID-19. (21A00035).
- 30/12/2020 CIRCOLARE del Ministero della Salute Monitoraggio dell'andamento delle forme gravi e complicate di malattia da virus influenzali e/o da SARS-CoV-2 confermate in laboratorio, stagione 2020-2021.

**N.B. Il presente documento è stato emesso rispettando tutte le disposizioni a livello nazionale, regionale e federale in vigore.** In caso di variazioni a livello nazionale espresse prima della manifestazione verrà aggiornata e distribuita nuova revisione del presente protocollo, evidenziando le prescrizioni recepite da stato, regione e federazione. La manifestazione sportiva applicherà le regole dell'ultimo protocollo emesso la settimana precedente la manifestazione.

**ALLEGATI AL PRESENTE PIANO**

- Regolamento con programma orario della manifestazione
- Percorso di gara
- Piano di Assistenza Sanitaria redatto da Prealpi Soccorso OnLus

Il presente piano è altresì in allegato al Piano di Safety & Security previsto per la manifestazione.

**RISPETTO DELLE REGOLE VIGENTI**

In riferimento alle regole vigenti all'atto dell'emissione del presente documento e vista l'unicità della manifestazione e della location (completamente chiusa e con accessi attraverso cancelli fisici) l'organizzazione prevede controllo degli accessi e quanto previsto all'interno del campo gara. Per **campo gara s'intendono tutte le aree di partenza, arrivo e aree di servizio**. Quanto esterno all'area stessa non sono a cura dell'organizzazione (es. parcheggi, area di riscaldamento esterne, ecc.).

Le regole da rispettare sono:

- indossare la mascherina **SEMPRE** sia all'interno del campo di gara (partenza e arrivo), nei luoghi chiusi (spogliatoi, palestre, ecc.) e in tutte le aree esterne,
- indossare la mascherina per tutti gli atleti ed addetti ai lavori (giudici, tecnici, accompagnatori, ecc.) in tutte le aree di gara come previsto da protocollo federale,
- la distanza fra le persone ammesse in tutte le aree è di 1 metro (preferibilmente 2 metri ove possibile). Nel rispetto della norma del "Distanziamento Sociale",
- Lavarsi le mani o utilizzare il gel previsto nelle colonnine disposte ad accesso di ogni area del campo gara,
- Vietate strette di mani, abbracci, five touch, ecc. fra atleti, e accompagnatori presente,

- Vietati gli ammassamenti in qualsiasi area interna ed esterna alle aree del campo di gara,
- Vietato sostare nelle aree interne ed esterne se non per i protocolli di partenza e di arrivo
- Rispettare le corsie di accesso, deflusso e le "entrate" ed "uscite" previste dall'organizzazione come indicato dall'apposita cartellonistica,

**E fatto obbligo di rispettare le regole sia all'interno delle aree definite come campo di gara (partenza e arrivo) sia nelle aree esterne al percorso di gara (parcheggi, aree di sosta, punto informazioni).**

**Il numero di accessi consentiti è stato determinato, in base alle regole vigenti, per max n° 3 persone per ogni società (o il 15% del numero complessivo degli atleti iscritti da società).** Per gli accompagnatori potranno sostare ed accedere alle aree di gara preclusa quella di partenza e di arrivo.

La società Organizzatrice ha redatto il presente Piano di Contenimento con gli opportuni allegati, indicando di aver adottato tutte le misure necessarie e previste per legge all'atto di presentazione del documento stesso.

Il modulo sottoscritto dal presidente della Società Sportiva, con i relativi allegati è stato inviato:

- Ai comuni interessati
- Al Gestore della strutture interessate dove si svolge la gara
- All'Ente/Federazione di riferimento per la pubblicazione online nel sito federale assieme al dispositivo tecnico di riferimento della manifestazione

La Società ha individuato in Miani Mauro mob. 393.4339472 (tesserato per l'anno in corso per la Associazione Sportiva) la figura del Covid Manager. Tale figura, pur non avendo la necessità di essere sempre presente, ha il compito di verificare l'applicazione del protocollo e di interagire con dirigenti, Staff, Società partecipanti e atleti per gestire qualsiasi problematica relativa al Covid 19; è altresì il referente in occasione di controlli sanitari.

L'obiettivo è di garantire l'attendibilità delle informazioni diffuse ed evitare la circolazione di fake news. I contenuti riguardano la necessità di contenimento della diffusione del contagio da SARS Cov-2 e specificatamente la pandemia Covid rendere consapevoli e responsabili tutti gli operatori sportivi della necessità di attuare delle misure di prevenzione e protezione per il contagio da SARS-Cov-2 sulla base del principio "ognuno protegge tutti" (operatori sportivi, familiari e popolazione).

#### Numeri Utili:

|                                    |                     |
|------------------------------------|---------------------|
| Numero pubblica utilità Covid-19   | <b>1500</b>         |
| Numero SUEM                        | <b>118</b>          |
| Numero Unico emergenza             | <b>112</b>          |
| Numero segreteria società sportiva | <b>0438.1918104</b> |

#### **FIGURE COINVOLTE**

Il numero delle figure coinvolte che viene dichiarato nel presente protocollo sono:

- Atleti/Staff/Giudici/Accompagnatori (prima di accedere alla manifestazione devono presentare rispettiva autodichiarazione ai sensi degli ARTT. 46 D.P.R. N 445/2000 per tesserati alla federazione di riferimento).
- Staff e volontari (prima di accedere alla manifestazione devono presentare rispettiva autodichiarazione stato salute ed informativa)
- Atleti che devono essere in possesso della specifica certificazione prevista dalla federazione di riferimento.
- Accompagnatori informati tramite apposita cartellonistica all'ingresso che può accedere alla manifestazione solo se previo compilazione dell'autodichiarazione e di non essere stato in quarantena negli ultimi 10 giorni.

#### **PRATICHE DI IGIENE**

Saranno espone nelle varie aree le nozioni di igiene Personale come da disposizioni Ministeriali.

#### **GESTIONE DELLA MANIFESTAZIONE**

Per gli orari definitivi della manifestazione si fa riferimento al dispositivo tecnico della gara.

Il programma orario è stato modulato per concedere a tutte le figure coinvolte il tempo necessario per svolgere tutte le attività nei migliore dei modi. Sarà prestabilito in accordo con il Covid Manager e il Direttore di Gara il numero idoneo di figure necessarie per le varie attività senza inutili sovrapposizioni, ma con la figura di jolly necessarie in caso di imprevisti distinguibili da apposita casacca arancione con la scritta "steward".

Si Provvederà al continuo confronto tra le figure coinvolte (compresi i giudici di gara) per definire le azioni correttive qualora emergano delle difficoltà.

#### **DISPOSITIVI PER L'IGIENE (D.P.I.) PREVISTI**

- Termometro a distanza per monitorare tutte le persone agli accessi del campo di gara.
- Guanti monouso dove ne è prevista l'applicazione.
- Colonnina con Gel Disinfettante nelle aree previste e in tutti gli accessi alle aree di gara.

- Gel Disinfettante Gate di accesso alle gabbie di partenza.
- Gel Disinfettante all'arrivo.
- Cestoni dotati di buste di plastica, specificamente destinati alla raccolta dei D.P.I. come pure di fazzoletti, tovaglioli di carta ecc. contenenti materiale organico, per lo smaltimento dei quali si dovranno rigidamente seguire le linee al riguardo stabilite per la raccolta indifferenziata di tali materiali.

L'atleta dovrà presentarsi con la propria mascherina all'ingresso delle gabbie di partenza, sempre con la stessa percorrerà i primi 500 mt di gara dopo di che potrà gettarla negli appositi contenitori o **conservarla (scelta ecologica)** per indossarla subito dopo l'arrivo.

Lo Staff dovrà fare uso di:

- Guanti monouso dove previsto (ristori, area medica, ecc.).
- Mascherina sempre.

Viene definito elenco delle figure presenti dello Staff, con indicazione del ruolo e del dettaglio delle mansioni da svolgere saranno altresì presenti delle figure jolly a supporto dello Staff ove necessario. Tutto lo staff verrà formato in riferimento alle procedure da svolgere, in modo che vengano effettuate nel modo corretto.

Il singolo Atleta dovrà indossare la Mascherina nelle aree previste come i Giudici di Gara Federali e i Cronometristi che dovranno indossare la Mascherina nelle aree dove previsto e i guanti in caso di contatto forzato con l'atleta.

Le dotazioni di attrezzature personali dei giudici/cronometristi dovranno essere opportunamente disinfettate ad ogni utilizzo.

### UTILIZZO DELLA MASCHERINA (VADEMECUM)

Si riporta il vademecum dell'Organizzazione Mondiale della Sanità, sull'utilizzo corretto della mascherina personale:

- 1 - Prima di indossare una mascherina, pulire le mani con un disinfettante a base di alcol o con acqua e sapone.
- 2 - Nel coprire la bocca e il naso, assicurarsi che non vi siano spazi tra il viso e la mascherina, facendo in modo che quest'ultima copra fin sotto il mento.
- 3 - Evitare di toccare la mascherina mentre la si utilizza e, se necessario farlo, pulire prima le mani con un detergente a base di alcool o acqua e sapone.
- 4 - Sostituire la mascherina con una nuova non appena è umida e non riutilizzare quelle monouso.
- 5 - Per togliere la mascherina, rimuoverla da dietro e non toccare la parte anteriore del dispositivo.

Si riporta di seguito tabelle grafiche specifiche.

### COME INDOSSARE UN FACCIALE FILTRANTE FFP1, FFP2, FFP3

MODALITÀ D'INDOSSAMENTO ED UTILIZZO GENERICHE

**NOTA:** fare riferimento alle specifiche istruzioni fornite con i prodotti per maggiori dettagli

UNA VALIDA PROTEZIONE SI OTTIENE SOLO SE IL DISPOSITIVO È INDOSSATO CORRETTAMENTE.  
SEGUIRE ATTENTAMENTE LE MODALITÀ D'INDOSSAMENTO E VERIFICARE LA TENUTA AL VOLTO DEL DISPOSITIVO COME ILLUSTRATO.

**1**

Tenere il respiratore in mano con lo stringinaso verso le dita lasciando gli elastici liberi sotto la mano.

**2**

Posizionare il respiratore sul volto con la conchiglia sotto il mento e lo stringinaso verso l'alto.

**3**

Posizionare l'elastico superiore sulla nuca. Posizionare l'elastico inferiore attorno al collo al di sotto delle orecchie.

*NOTA: Non utilizzare in presenza di barba o basette lunghe che non permettano il contatto diretto fra il volto e i bordi di tenuta del respiratore.*

**4**

Posizionare le dita di entrambe le mani sulla parte superiore dello stringinaso. Premere lo stringinaso e modellarlo muovendosi verso le sue estremità. Evitare di modellare lo stringinaso con una sola mano poiché può causare una diminuzione della protezione respiratoria.

**5**

La tenuta del respiratore sul viso deve essere verificata prima di entrare nell'area di lavoro.

- Coprire con le due mani il respiratore evitando di muoverlo dalla propria posizione
- Espirare rapidamente. Una pressione positiva all'interno del respiratore dovrebbe essere percepita. Se viene avvertita una perdita, aggiustare la posizione del respiratore e/o la tensione degli elastici e ripetere la prova.
- Per respiratori con valvola: coprire il respiratore con le mani, inspirare rapidamente. Se si sentono perdite dai bordi riposizionare il facciale fino a ottenere una perfetta tenuta sul volto.

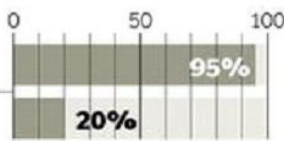
## I diversi tipi

### Chirurgica

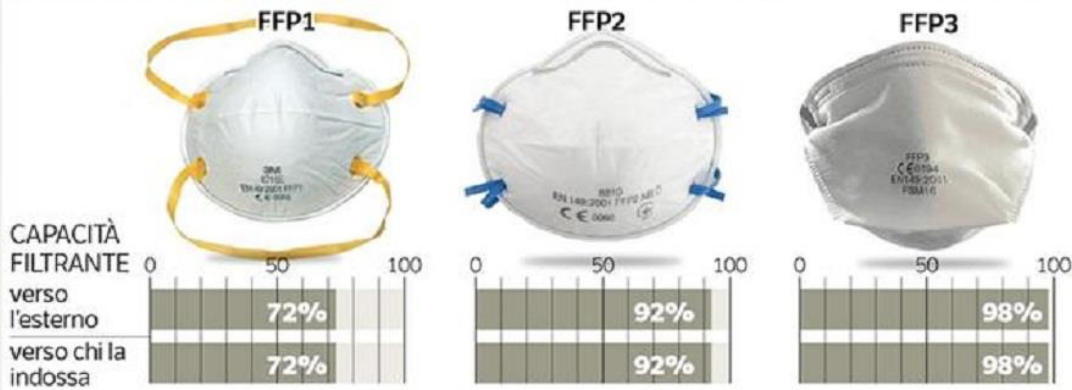
Non aderisce ai contorni del viso e impedisce la fuoriuscita da bocca e naso delle goccioline di secrezioni respiratorie



CAPACITÀ FILTRANTE  
verso l'esterno  
verso chi la indossa



**FFP1-FFP2-FFP3 senza valvola** Hanno un'elevata protezione. Proteggono chi la indossa e gli altri



**FFP1-FFP2-FFP3 con valvola** Tutte hanno una caratteristica comune: una migliore respirazione. Proteggono chi la indossa ma non gli altri perché dalla valvola esce il respiro. Indossate da chi è positivo

## IGIENIZZAZIONE E SANIFICAZIONE DEI MATERIALI DI GARA

Prima della manifestazione è cura dell'organizzazione la sanificazione dei materiali di contatto, in tutte le sue parti e delle attrezzature sportive, oltre che delle tecnologie a vario titolo utilizzate. I chip utilizzati saranno forniti già sanificati dalla ditta fornitrice del servizio: Timing Data Service.

Attenta sanificazione verrà svolta anche nelle zone interessate dagli atleti ed accompagnatori.

### Prodotti Utilizzati

I luoghi vanno sottoposti a completa pulizia con prodotti per la decontaminazione, ove si raccomanda l'uso di ipoclorito di sodio 0,1% dopo la pulizia. Per le superfici che possono essere danneggiate dall'ipoclorito di sodio, utilizzare etanolo al 70% dopo e pulizia con un detergente neutro. (Circolare nr. 5445 del 22/02/20 Ministero della salute). Presenti le schede di sicurezza che si utilizzano per l'igienizzazione, al fine di verificare la concentrazione dei principi sopra indicati.

### Piano di Pulizia

Tutte le zone da pulire e la frequenza vengono riepilogate dove saranno indicati:

- I tempi.
- I metodi.
- I prodotti necessari
- I responsabili delle pulizie.

### Gel disinfettanti

Si raccomanda di posizionare appositi distributori di gel alcolici con una concentrazione di alcol al 60 o 85% (Circolare nr. 5445 del 22/02/20 . Ministero della salute). Viene indicato nella mappa dell'impianto dell'area interessata il posizionamento dei gel disinfettanti, in modo da verificare a ogni fase di gara la corretta collocazione.

### Cestoni per la raccolta di rifiuti

Presso tutte le aree interessate saranno presenti cestoni dotati di sacchetti specificamente destinati alla raccolta dei DPI, come pure di fazzoletti, tovaglioli di carta ecc. contenenti materiale organico, per lo smaltimento dei quali si dovranno rigidamente seguire le linee al riguardo stabilite per la raccolta indifferenziata di tali materiali.

Viene indicato nella mappa dell'impianto la zona di posizionamento dei cestoni per la raccolta rifiuti, in modo da verificare a ogni fase di gara la corretta collocazione

### Areazione locali

Verrà favorito il ricambio d'aria degli ambienti interni ed escluso totalmente, per gli impianti di condizionamento, la funzione di ricircolo dell'aria.

## GESTIONE DEGLI SPAZI

Ingressi previsti per i soli Atleti/Accompagnatori/Staff/Giudici di gara:

- In tutte le aree interessate tutti dovranno comunque mantenere la distanza sociale (1 mt ove possibile 2mt) come prevista dalle normative vigenti.
  - Ognuno deve entrare con propria mascherina e sostare in prossimità della zona di misurazione della temperatura. Effettuata la misurazione sarà consegnato un bracciale con chiusura adesiva anti manomissione per garantire la sicurezza. A questo punto l'atleta potrà recarsi in segreteria dove verrà autorizzato all'ingresso del campo gara (percorso) tramite l'assegnazione del pettorale di gara.
  - Consegnare dell'autodichiarazione presso il check point presso l'ingresso dell'Area Federl.
  - A tutti i check point sarà presente la colonnina con gel disinfettante per le mani.
  - **Visto che si dispone di un unico accesso** (cancello di ingresso dell'Area Federl larghezza 3 mt), si provvederà a modo che non ci sia contatto tra chi esce e chi entra.
  - Saranno Transennati gli accessi in modo di incanalare correttamente le persone evitando assembramenti e rispettando il distanziamento sociale di minimo 1 mt.
  - Chiusura completa degli altri accessi e controllo del cancello posizionato in via del Meril consentito solo uscita.
- Qualora venga rilevata una temperatura superiore ai 37,5°, va isolata la persona in una zona dedicata e va avvisata immediatamente l'organizzazione che dovrà definire come procedere all'allontanamento della stessa.

### Check point previsti

Sono previsti i seguenti punti di controllo accessi con misurazione della temperatura corporea, controllo del corretto uso della mascherina, controllo della fila e dell'assembramento e controllo distanziamento sociale. Ogni punto sarà provvisto di colonnina con gel sanificante.

**Checkpoint 1** ingresso principale da via San Gottardo (controllo temperatura, mascherina, consegna autodichiarazione, consegna braccialetto antimanomissione per accesso al campo di gara).

**Checkpoint 2** gate di ingresso alla gabbia di partenza (controllo mascherina e pettorale di gara e posizionamento corretto nella griglia di partenza).

**Checkpoint 3** gate di uscita dalla zona arrivo (controllo mascherina e pettorale di gara).

**Checkpoint 4** controllo accesso alle tende spogliatoi con steward preposti max 4 atleti per tenda. Postazioni divise in maschi e femmine.

Al Check Point 1 sarà consegnati il braccialetto con chiusura antimanomissione di colore:

- ROSSO PER GLI ATLETI
- AZZURRO PER LO STAFF E GIUDICI DI GARA
- VERDE PER GLI ACCOMPAGNATORI

## IL PRESENTE PIANO NON PREVEDE LA PRESENZA DI PUBBLICO IN NESSUNA DELLE AREE DEFINITE E CHIUSE DALL'ORGANIZZAZIONE

### Start line e Procedure di partenza

Previsto gate di accesso unico alla partenza sorvegliato da n°2 steward dell'organizzazione con il compito di controllare che l'atleta sia provvisto di braccialetto, pettorale e propria mascherina prima di accedere all'area.

I lati della zona di partenza saranno delimitata di 1 metro di larghezza per non portare i non partecipanti a contatto con gli atleti. Il servizio di cronometraggio con chip monouso permetterà di non favorire il contatto tra atleti e addetti.

Procedura di Partenza (vedi mappe in allegato)

L'organizzazione procederà con la seguente partenza:

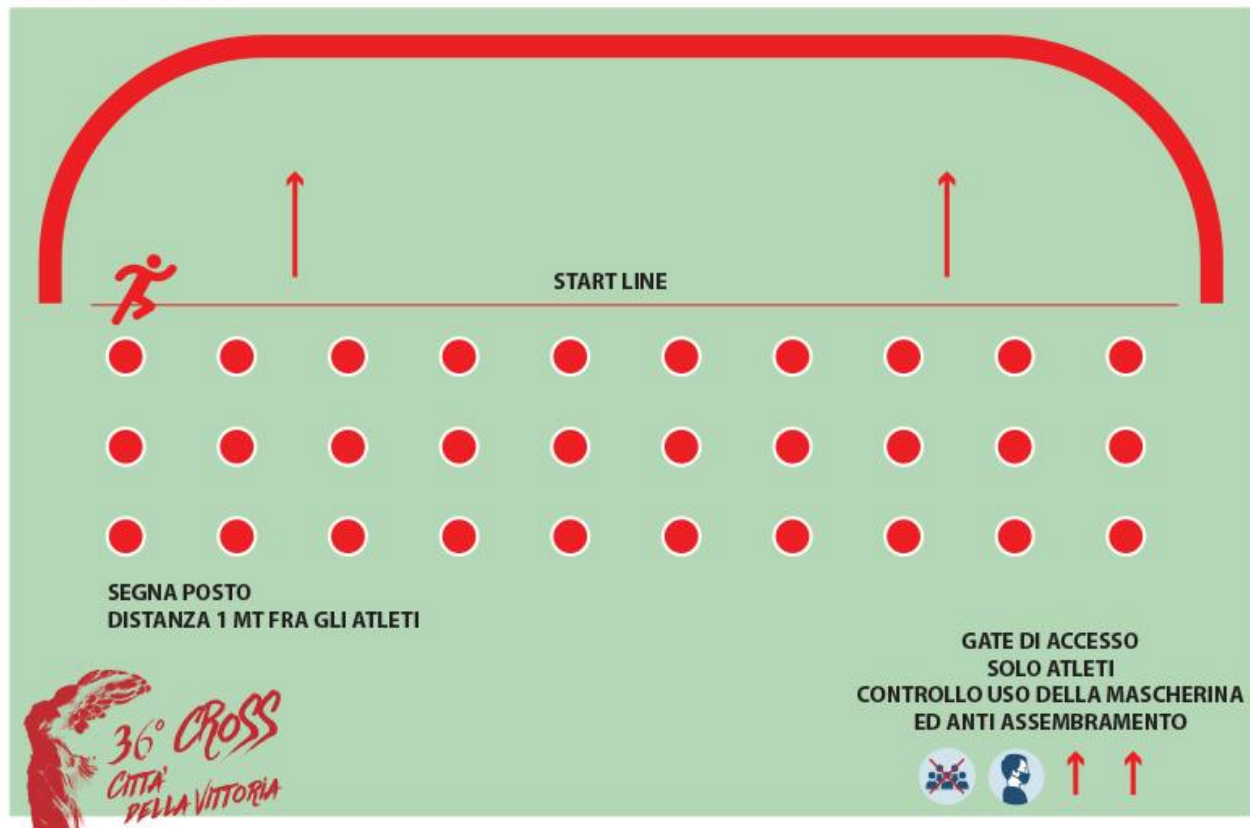
- Gli Atleti saranno fatti entrare in fila nelle gabbie di partenza a 1m minimo l'uno dall'altro (postazioni distanziate segnalate a terra con apposito segnalatore fisico ad es. cono basso colorato), per un massimo di 50 atleti (numero definitivo sarà concordato con il giudice di gara in base agli iscritti) in base alla start list e fatto obbligo per atleti, giudici e steward di indossare la mascherina.

La mascherina potrà essere tolta in prossimità circa dei 500 metri (segnalati dall'organizzazione) dalla partenza e tenerla con se (scelta ecologica) fino al termine della gara. L'organizzazione provvederà comunque un area con appositi contenitori, per cestinarla, posizionati lungo il percorso di gara.

Si specifica che se start list supera il limite max di atleti consentiti per la singola gara il giudice arbitro potrà decidere per dividere in due batterie che gareggeranno consecutivamente la seconda al termine della prima per evitare il contatto fra gli atleti. Visto il tipo di manifestazione non è previsto servizio di pacemaking.

Si specifica inoltre che il percorso di gara è stato rimodulato (a differenza delle passate edizioni) in modo tale da evitare i passaggi stretti e che gli atleti vengano in contatto tra di loro.

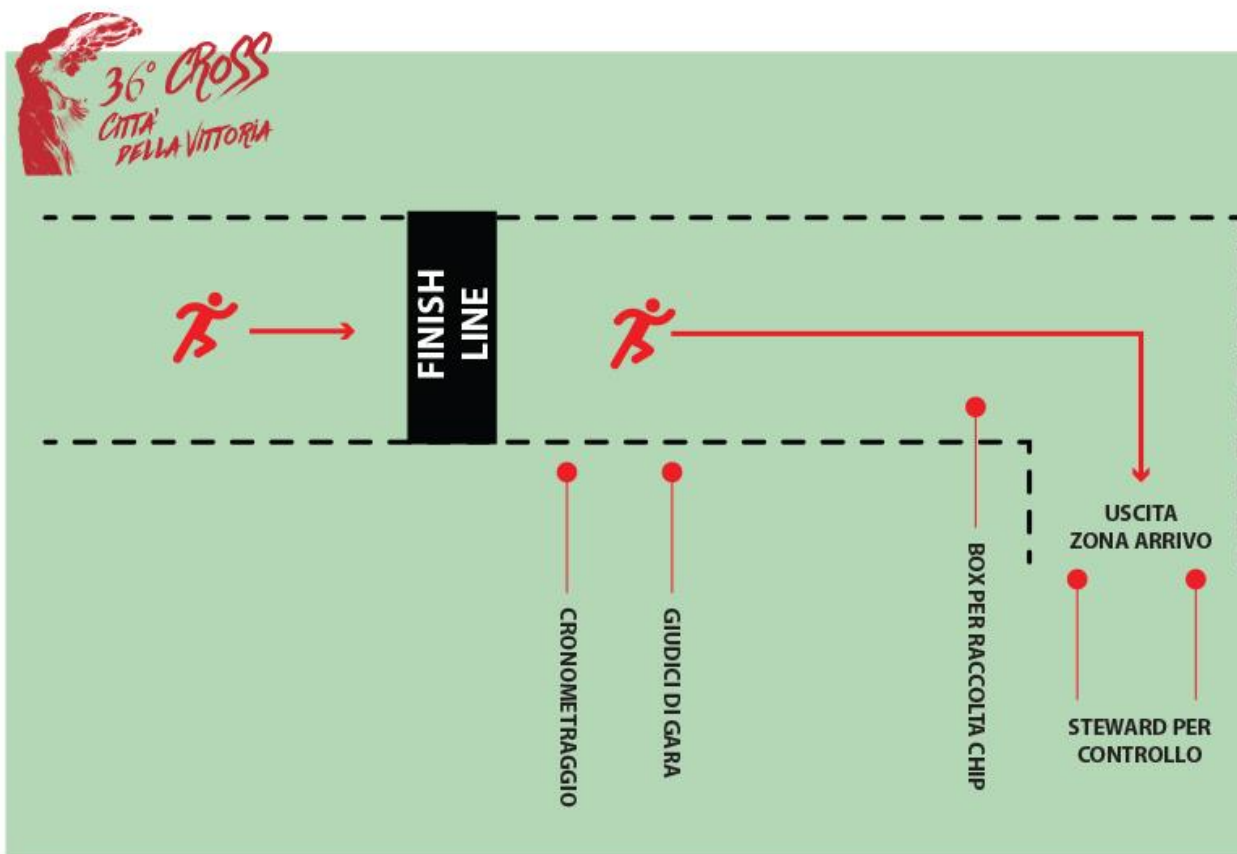
## LOGISTICA PARTENZA



### Finish line – area arrivo (vedi mappe in allegato)

Previste le seguenti modalità per gestire al meglio l'area di arrivo:

- Area di arrivo larga 6 mt per consentire deflusso rapido degli atleti,
- Gazebo per cronometraggio e speaker previsto distanziato di 2 mt dal rettilineo di arrivo
- larghezza del portale di arrivo 3,30mt
- Deflusso rapido attraverso canale transennato entrambi i lati e chiuso per garantire distanziamento fra gli atleti che arrivano con delimitazione di 1 metro di larghezza per non portare i non atleti a contatto con gli atleti già arrivati,
- Consegna di una mascherine a tutti gli atleti che non abbiano tenuto la propria subito dopo la finish line da addetti con guanti e mascherina da indossare obbligatoriamente,
- Ristoro con modalità mista "take away" per i prodotti sigillati (acqua) consegna per consumo del solo the caldo vista la stagione. Non è previsto il consumo presso l'area ristoro presenza di n° 2 steward per sorvegliare l'area ed evitare assembramenti.
- Non è prevista nessuna area "hospitality" per autorità né gazebo dedicati ad atleti o a sponsor
- Non sono previsti palchi e tribune
- Non è previsto "pasta party"



#### Area Medica

- L'area medica sarà gestita dalla Prealpi Onlus (vedi PDA allegato).

#### Spogliatoio e Bagni uso Atleti ed Accompagnatori

- Sono previsti bagni chimici in area esterna sanificati dall'azienda fornitrice. I Bagni saranno posizionati in n° 4 postazioni nei pressi della area spogliatoi.
- I bagni presenti all'interno della struttura Pala Fenderl saranno riservati all'organizzazione.
- Previste n° 4 tende ad uso spogliatoio sorvegliate da 4 steward prevedono un ingresso un max di n° 4 atleti per volta e saranno sanificate con apposito prodotto.
- In caso di controllo antidoping (vedi specifica) previsti idonei locali posizionati al primo piano della struttura Area fenderl con n° 2 bagni. Consegna di acqua sigillata per gli atleti.

#### Area riscaldamento

- Gli atleti potranno riscaldarsi nelle aree esterne al percorso di gara.

#### Classifiche e Premiazioni

A causa delle modalità di partenza necessarie per evitare eccessivi assembramenti e che prevede partenze differenziate per atleti o per gruppi, l'ordine d'arrivo sul traguardo potrebbe non corrispondere alle effettive prestazioni agonistiche. Pertanto come previsto dal dispositivo tecnico della manifestazione le classifiche verranno stilate secondo secondo Real Time (tempo effettivamente impiegato a coprire la distanza di gara e rilevato con chip transponder). Per quanto riguarda i risultati generali è prevista la pubblicazione solo online, non l'esposizione in loco che indurrebbe assembramenti per la consultazione.

Anche per la cerimonia di premiazione per ridurre occasioni di assembramento, contatto, pause medie-lunghe in una medesima area limitata, si prevede:

Premiazione Podio maschile e femminile effettuate all'interno del Pala Fenderl gli atleti entrano nell'area con mascherina e sanificando le mani all'apposita colonnina gel.

- Il podio va posizionato mantenendo la distanza sociale tra atleti di 1 metro.
- Alla premiazione della propria categoria, gli atleti possono abbassare la mascherina mantenendo un fronte unico e rispettando il distanziamento sociale.
- L'addetto alla consegna delle medaglie deve prima provvedere alla igienizzazione della medaglia stessa ed indossare i guanti. La medaglia viene consegnata nelle mani dell'atleta che provvedere ad indossarla.

- Il personale addetto alle premiazioni e le autorità presenti devono indossare la mascherina e rispettare il distanziamento sociale.

### **Visto il periodo non sono previsti spugnaggi o aid station esterne a quelle dei ristoranti lungo il percorso.**

Si fa comunque raccomandazione agli atleti di portare con sé ciò di cui hanno bisogno per la competizione (barretta, gel energetico, sali minerali, ecc) da consumare presso il proprio gazebo societario.

### **Area ristoro Accompagnatori**

Vista l'assenza di esercizi pubblici in loco l'organizzazione prevede un punto ristoro aperto a tutti solo "take-away" (asporto) prodotto da consumarsi esternamente. Previsti steward per il controllo assembramento.

### **Docce e spogliatoi**

Non sono previste docce o spogliatoi per gli atleti.

### **Area per Società sportive e Deposito sacche**

Non è previsto il deposito sacche. Prevista un area per le società sportive all'interno della area Fenderl dove posizionare il proprio gazebo societario distanziato in base agli spazi previsti dall'organizzazione. Tale spazio concesso dovrà essere autonomamente gestito in rispetto delle regole del distanziamento sociale e rispettando il divieto di assembramento. Previsto n° 2 steward per controllo dell'area.

### **Antidoping**

- Se previsto secondo indicazioni FMSI – AIU – WADA l'organizzazione ha predisposto presso i locali degli spogliatoi del Pala Fenderl. I locali saranno chiusi per gli atleti della gara ed eventualmente aperti solo per l'antidoping con n° 2 bagni separati per maschi e femmine.

- Prevista colonnina gel, obbligo dell'uso della mascherina e consegna di acqua sigillata agli atleti

### **Parcheggi**

Non sono previsti parcheggi per atleti ed accompagnatori in area Fenderl ma solo per addetti ai lavori. All'ingresso di Via San Gottardo sarà presente del personale dell' Associazione Carabinieri in Congedo per il controllo.

## **MAPPE ED AREE DI PERTINENZA**

Di seguito le mappe relative.





### **MODALITA' ACCESSO TERZE PERSONE**

Non è consentito l'accesso a terze persone nelle aree interessate dalla manifestazione nel corso della gara solo nelle aree destinate agli atleti.

### **GESTIONE DI UNA EVENTUALE PERSONA**

Nel caso in cui un presente sviluppi sintomi febbrili e/o sintomi di infezione respiratoria (tosse, respirare, ...), dovrà essere portato in infermeria ed il personale competente provvederà ad attivare le dovute procedure previste per legge.

La società collaborerà con le autorità sanitarie per la definizione degli eventuali "contatti stretti" di una persona presente che sia stata riscontrata positiva al tampone COVID l'applicazione delle necessarie e opportune misure di quarantena. Nel periodo dell'indagine, la società si atterrà alle indicazioni dell'autorità sanitaria.

#### Sanificazione in caso di presenza di un caso

Qualsiasi operazione di pulizia nel corso della manifestazione, a prescindere da caso COVID viene svolta con disinfettanti a base di ipoclorito di sodio 0,1% o con etanolo al 70 essere danneggiate dall'ipoclorito di sodio,

Pertanto, qualora in Medico lo ritenga necessario, a causa di presenza di un caso Covid, verrà attivata una sanificazione di emergenza nelle aree di accesso della persona con sintomi.

Tutte le operazioni di pulizia devono essere condotte da personale che indossa D.P.I. secondo disposizioni e procedure specifiche dell'attività stessa.

I rifiuti prodotti dalle attività di pulizia/sanificazione/decontaminazione dell'ambiente, come gli stracci e i DPI monouso essere trattati ed eliminati come materiale potenzialmente infetto. I rifiuti devono essere trattati ed eliminati come materiale infetto categoria B (UN 3291), corrispondenti al codice CER 18.01.03\* HP 9 e categoria ADR UN 3291.

## 🔔 VADEMECUM CORONAVIRUS 🔔

**A tutti coloro che presentano febbre e sintomi respiratori, e che negli ultimi 15 GIORNI sono stati in CINA o hanno avuto CONTATTI con persone colpite dal nuovo coronavirus, si raccomanda di:**

**🚫 NON RECARSI IN PRONTO SOCCORSO,  
NON RECARSI DAL MEDICO DI FAMIGLIA  
NON RECARSI IN GUARDIA MEDICA 🚫**

**☎️ contattare ESCLUSIVAMENTE TELEFONICAMENTE il 112 o il 1500 per ricevere assistenza e tutte le indicazioni necessarie.**

### Coronavirus: il vademecum

*La nota del Ministero della Salute su cosa fare e cosa evitare*

**Sintomi**   ● generici   ● gravi   ● MORTE

**Trasmissione**

Febbre — Polmonite  
Tosse — Gravi difficoltà respiratorie (Sars)  
Difficoltà a respirare  
Fiato corto  
Sintomi gastro-intestinali  
Insufficienza renale  
Dissenteria

da animale a uomo  
da uomo a uomo

Vaccino in preparazione

**COVID-19**  
Ceppo di coronavirus mai identificato in precedenza

Contattare il medico e il numero verde del Ministero della Salute **1500**

- Lavarsi spesso le mani
- Evitare contatto ravvicinato con persone che soffrono di infezioni respiratorie acute
- Non toccarsi occhi, naso e bocca con le mani
- Coprire bocca e naso se si starnutisce o si tossisce
- Non prendere farmaci antivirali né antibiotici, a meno che siano prescritti dal medico
- Pulire le superfici con disinfettanti a base di cloro o alcol
- Usare la mascherina solo se si sospetta di essere malati o si assistono persone malate
- I prodotti Made in China e i pacchi ricevuti dalla Cina non sono pericolosi
- Gli animali da compagnia non diffondono il nuovo coronavirus

**ANSA**

## 🔔 VADEMECUM CORONAVIRUS 🔔

**A tutti coloro che presentano febbre e sintomi respiratori, e che negli ultimi 15 GIORNI sono stati in CINA o hanno avuto CONTATTI con persone colpite dal nuovo coronavirus, si raccomanda di:**

**🚫 NON RECARSI IN PRONTO SOCCORSO,  
NON RECARSI DAL MEDICO DI FAMIGLIA  
NON RECARSI IN GUARDIA MEDICA 🚫**

**📞 contattare ESCLUSIVAMENTE TELEFONICAMENTE il 112 o il 1500 per ricevere assistenza e tutte le indicazioni necessarie.**

### Coronavirus: il vademecum

*La nota del Ministero della Salute su cosa fare e cosa evitare*

**Sintomi**   ● generici   ● gravi   ● MORTE

**Trasmissione**

Febbre — Polmonite  
Tosse — Gravi difficoltà respiratorie (Sars)  
Difficoltà a respirare  
Fiato corto  
Sintomi gastro-intestinali  
Insufficienza renale  
Dissenteria

da animale a uomo  
da uomo a uomo

Vaccino in preparazione

**COVID-19**  
Ceppo di coronavirus mai identificato in precedenza

Contattare il medico e il numero verde del Ministero della Salute **1500**

- Lavarsi spesso le mani
- Evitare contatto ravvicinato con persone che soffrono di infezioni respiratorie acute
- Non toccarsi occhi, naso e bocca con le mani
- Coprire bocca e naso se si starnutisce o si tossisce
- Non prendere farmaci antivirali né antibiotici, a meno che siano prescritti dal medico
- Pulire le superfici con disinfettanti a base di cloro o alcol
- Usare la mascherina solo se si sospetta di essere malati o si assistono persone malate
- I prodotti Made in China e i pacchi ricevuti dalla Cina non sono pericolosi
- Gli animali da compagnia non diffondono il nuovo coronavirus

**ANSA**